

SVEN®

Portabil sistemul de boxe
cu Bluetooth și FM-radioc

MANUAL DE UTILIZARE



PS-415
PS-425

www.sven.fi

Vă mulțumim că ați achiziționat sistemul de boxe multimedia TM SVEN!

DREPT DE AUTOR

© 2020. SVEN PTE. LTD. Versiunea 1.0 (V 1.0).

Acest Manual și informația pe care o conține sunt protejate prin dreptul de autor. Toate drepturile sunt rezervate.

RECOMANDĂRI PENTRU CUMPĂRĂTOR

- Despachetați atent produsul, asigurați-vă că în interiorul cutiei nu a rămas nici un accesoriu. Verificați dacă produsul nu are defecte. Dacă acesta a fost deteriorat în timpul transportării, contactați firma care a efectuat livrarea; dacă produsul nu funcționează, adresați-vă îndată distribuitorului.
- Transport și echipamente de transport este permisă numai în ambalajul original.
- Nu necesită condiții speciale de realizare.
- Se va elimina în conformitate cu reglementările privind eliminarea echipamentelor de uz casnic și de calculator.
- Datorită descărcării automate a bateriei în timpul depozitării, este posibil ca produsul să nu se aprindă imediat. În acest caz, se recomandă conectarea încărcătorului la difuzor și așteptarea funcționării recuperării.

RECOMANDĂRI

Portabil sistemul de boxe cu Bluetooth și FM-radioc SVEN PS-415, PS-425 este proiectat pentru a lucra cu PC-uri, laptop-uri și alte dispozitive prin intermediul mo stabil transmite date prin Bluetooth. Acesta poate fi, de asemenea, utilizat pentru telefonie prin Internet, conferințe video, aplicații multimedia și jocuri interactive. Are un built-in intrare microfon, FM-tuner și player cu USB Flash și micro SDcard memorie.

SETUL COMPLET

- Sistem de boxe — 1 buc.
- Cablu de semnal de 3,5 mm mini-jack de 3,5 mm pentru a mini-jack — 1 buc.
- Cablu de alimentare USB la micro USB — 1 buc.
- Manual de utilizare — 1 buc.
- Talon de garanție — 1 buc.

PARTICULARITĂȚI

- Transmiterea fără fir a semnalului prin Bluetooth
- Spectaculos iluminat multi-colorat
- Transmisie prin cablu / fără fir de semnale audio
- Construit audio progravatelor de la USB-flash si un card micro SD
- Built-in egalizator
- Intrare microfon
- Tuner FM integrat
- Display LED

**Suportul tehnic este disponibil pe pagina web: www.sven.fi.
Tot aici puteți găsi versiunea actualizată a acestui Manual.**

Construcția SBM

① M: moduri de comutare: Bluetooth/Radio/Player/LINE IN (apăsare scurtă);
on/off a semnalelor de serviciu (apăsăți lung)

② ☼: comutarea modurilor de iluminare din spate (apăsare scurtă);

Butonul de selectare a modului de repetare (apăsăți lung în modul Player):

ONE – repetă piesa curentă;

RAND – redă piesele în ordine aleatorie;

ALL – redă toate piesele în ordine succesivă;

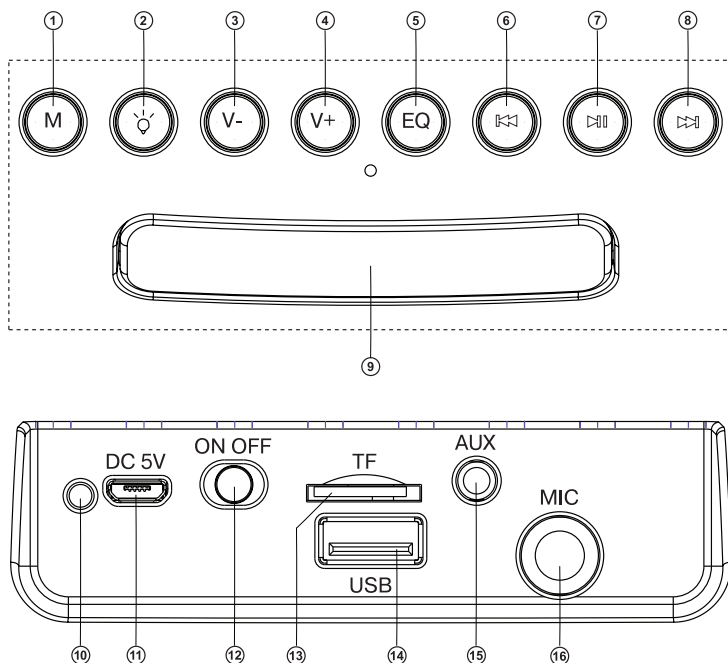
Ștergerea unei stații din memorie (apăsăți lung în regim Radio)

③ V-: buton pentru micșorarea nivelului volumului

④ V+: buton pentru mărirea nivelului volumului

⑤ EQ: schimbarea timbrelor (în toate modurile, cu excepția AUX), nivel volum microfon, nivel ecou microfon (apăsare scurtă);

Memorarea frecvenței selectate în memoria difuzorului (apăsăți lung în regim Radio)



Imag.1.

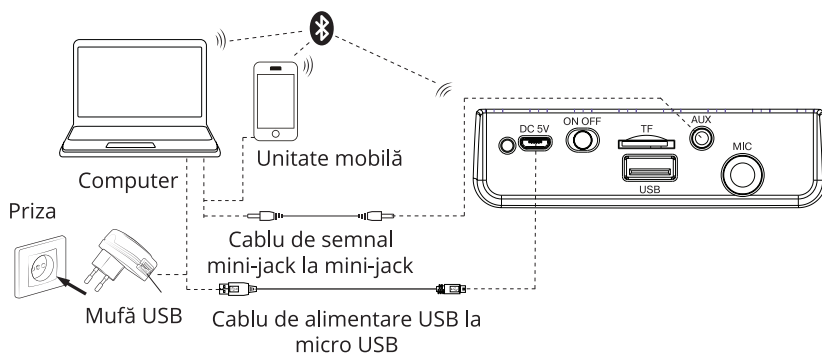
- ⑥ ⏪: trecere la track-ul următor (apăsare scurtă în modul Player și Bluetooth);
Navigarea pe pista (apăsare lungă în modul Player și Bluetooth);
Postul precedent/frecvență (în regim Radio)
- ⑦ ⏩: buton Redare/Pauză (în modul Play și Bluetooth);
Posturi radio cautării automată (apăsare îndelungată în Regim radio);
Deconectarea de la o sursă (apăsare îndelungată în modul Bluetooth);
Opriiți butonul de sunet (apăsare scurtă în regim Radio și LINE IN)
- ⑧ ⏪: pentru trecerea la track-ul următor (apăsare scurtă în modul Player și Bluetooth);
Navigarea pe pista (apăsare lungă în modul Player și Bluetooth);
Postul următor/ frecvență (în regim Radio);
- ⑨ Display
- ⑩ Indicatorul
- ⑪ DC 5V: mufă micro USB pentru conectarea produsului la dispozitivul de încărcare sau portul USB al notebook-ului/PC
- ⑫ ON/OFF: buton conectarea și deconectarea SBM
- ⑬ TF: mufă pentru conectarea card-urilor micro SD
- ⑭ USB: mufă pentru conectarea purtătorului de memorie USB flash
- ⑮ AUX: conectori de 3,5 mm mini-jack pentru conectarea audio (telefon, MP3 player, etc.)
- ⑯ MIC: 6,3 mm jack mufă pentru microfon

CONECTAREA ȘI UTILIZAREA

Atenție! Înainte de a începe utilizarea, este necesar să încărcați complet acumulatorul integrat.

Încărcarea acumulatorului SBM

- Conectați SBM la intrarea USB a PC sau dispozitivul USB de încărcare cu ajutorul cablului USB la micro USB (din setul complet). În timpul încărcării indicatorul ⑩ va arde roșu. Indicatorul ⑩ se stinge când bateria este încărcată.
- Pentru SBM se folosește bateria în calitate de parte integrată în dispozitiv, de aceea nu încercați să o schimbați, acest lucru poate cauza anularea garanției sau defectarea dispozitivului.



Imag. 2. Schema conectării

REGIMURI DE FUNCȚIONARE**Regim de Bluetooth**

- Wireless prin transfer de date Bluetooth poate conecta difuzoare wireless la dispozitive compatibile. Raza maximă de funcționare a operațiunii de transmitere a datelor este de 10 metri. Obstacolele, cum ar fi pereții, precum și alte dispozitive electronice ar putea împiedica transmiterea datelor.
- Activați difuzor modul Bluetooth – apăsați butonul M ① în mod repetat, până când pe display apare «bt».
- Pe sursa de semnal (telefon, laptop, telefon inteligent, etc). Necesitatea de a selecta modul de asociere Bluetooth. Ecranul va afișa numele «SVEN PS-415/425», cu care să stabilească o conexiune*.
- După conectarea cu succes la semnalul sonor difuzor se aude, indicația modul de căutare se oprește**.

Regimul radio

Atenție! Pentru a îmbunătăți calitatea recepției radio, conectați cablul 3.5 mm mini-jack (din setul complet) la intrare AUX ⑮ sau cablu microUSB-USB (din setul complet) în intrare USB ⑭.

- Porniți radioul AC în somn – M, apăsați ① în mod repetat, până când pe display apare frecvența postului. Apăsați lung butonul ⑦ pentru a activa modul auto-căutare. După finalizarea scanării va porni automat prima stație de găsit. Apăsați ⑥ și ⑧ pentru a selecta postul dorit.

Regim de dispozitiv de redare

Atenție! Fișier suport sistem micro SD sau USB flash - FAT32. Cantitatea maximă de 32 GB.

Nu se recomandă utilizarea unui micro SD Ultra Speed.

- Sistemul va trece automat în regim de dispozitiv de redare în cazul în care veți introduce unul din purtătorii de memorie USB flash sau SD card. Utilizați butonul de switch ⑦ între Redare/Pauză. Utilizați ⑥ (piesa anterioară) și ⑧ (piesa următoare) piesele pot fi controlate.


Utilizați în regimul (LINE IN)

- Sistemul acustic poate fi folosit ca mijloc de un amplificator extern pentru orice sursă audio cu un randament de 3,5 mm mini-jack. Pentru a face acest lucru, conectați cablul mini-jack de 3,5 la ieșirea audio AUX ⑮. Porniți SBM la modul LINE IN – apăsați butonul M ① de mai multe ori, până când se afișează afișajul «LINE».

* Pentru conexiunea prin Bluetooth cu unele modele de dispozitive, posibil va fi nevoie să introduceți codul «0000».

** Dacă produsul există deja în lista dispozitivelor a sursei, atunci activarea repetată a regimului de căutare nu este obligatorie. Alegeți doar numele produsului «SVEN PS-415/425» și comanda «conectare» la sursă.

SPECIFICAȚII

Parametri, unități de măsurare	Valoare
Diapazonul frecvențelor, Hz	100 – 20 000
Putere de ieșire (RMS), W	12 (2 × 6)
Membrană, mm	Ø 70
Capacitatea bateriei, mA*h	1 500
Tensiunea alimentării	USB/  5V
Greutate, g	1 150
Dimensiuni, mm	320 × 160 × 130 (PS-415) 320 × 160 × 125 (PS-425)

Note:

- *Caracteristicile tehnice enumerate în tabelă sunt certificate și nu pot fi cauza plângerilor.*
- *Producerea mărcii comerciale SVEN se perfecționează încontinuu. Din această cauză specificațiile pot fi schimbate fără anunțare prealabilă.*

Portabil sistemul de boxe cu Bluetooth și FM-radioc

SVEN®



Model: **PS-415, PS-425**

Importatori al MC SVEN în Republica Moldova:

Reprezentantul oficial al MC SVEN în Moldova:

SRL «ULTRA», Chișinău, str. Creangă, 6V,
Republica Moldova, tel.: +373 22 870230,
e-mail: sales@ultra.md

IM «Accent Electronic» SA,
Chișinău, str. Bulgara, 33/1, Republica Moldova,
tel.: +373 22 234569. e-mail: sales@accent.md

Producător: SVEN PTE. LTD, 176 Joo Chiat Road,
№ 02-02, Singapore, 427447, Produs sub controlul
«SVEN Scandinavia Limited», 48310, Finlanda,
Kotka, Kotolahdentie, 15.

Manufacturer: SVEN PTE. LTD, 176 Joo Chiat Road, № 02-02, Singapore, 427447. Produced under the control of Oy Sven Scandinavia Ltd. 15, Kotolahdentie, Kotka, Finland, 48310. Made in China.

® Registered Trademark of Oy SVEN
Scandinavia Ltd. Finland.



PS-415 PS-425